




ELEETRONIC DIVISION

SMR230C2

Rádió vevőegység, 2 csatorna, 230VAC

TELEPÍTÉSI KÉZIKÖNYV



CE

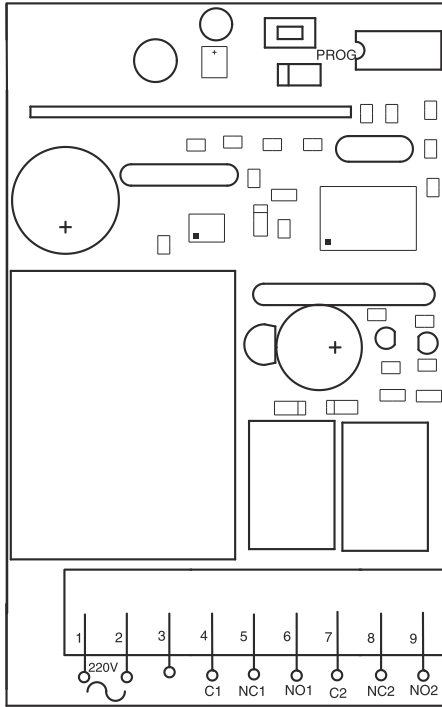


FIGYELEM!!! Telepítés előtt alaposan olvassa el ezt a kézikönyvet. Ez a csomag egyik eleme. A VDS elutasít minden felelősséget, amennyiben a felhasználás országára vonatkozó szabványokat nem tartják be.

Felhasználói Kézikönyv

(SMR 230 C2)

- Intelligens kódos, biztonságos, nem másolható távvezérlés.
- Bármilyen kapuautomatizálási rendszerbe beépíthető.
- Multifunkciós módválasztó.
- Ugró- és fixkódos távirányítókhoz is használható.



MŰSZAKI JELLEMZŐK

Tápfeszültség	230VAC +/- 10%
Maximális áramfelvétel	0.5A (230v) 65mA(12V) 80mA(24V)
Kimenetek:	
Fix kimenetek	2 relé 1A/30V
Lehetséges kódok száma	2.097.152.281 millió lehetőség
Titkosítási technológia	Ugrókód
Titkosítás	64 bit
Adási hibahatár	2 CRC bit
Hiba érzékelés	31/255/1000 különböző kód
Lehetséges kódok száma	Öntanulás
Módválasztás	
1 relé	Feltanítás függő
2 vagy több relé	Előre beállított funkciók
Kapcsolt relék	1. állás programozható
Frekvencia	433.92MHz VAGY 868,35MHz
Minősítések	ETS300-220/ETS300-683
Káros sugárzás	< -57dBm
Érzékenység	< -104dBm
Hatótávolság	60m
Hozzáférés ellenőrzés	IGEN
Működési hőmérséklet	0°C - + 70°C
Antenna	17cm / 8,5cm

MÓDVÁLASZTÁS

1. LEHETŐSÉG - Relébeállítások/ Előre beállított funkciók

- BE** A funkció használatával bármelyik relé felprogramozható bármelyik nyomógombra. Az elsőként felporgamozott relét, az 1. gomb vezérli. A másodikként felporgamozott relét, az 2. gomb vezérli.
- KI** Alapértelmezett beállítás. Az 1. gomb vezérli az 1. relét. A 2. gomb vezérli az 2. relét.

2. LEHETŐSÉG - Ugrókód / fix kód

- BE** Ugrókód
- KI** Fix kód

3. LEHETŐSÉG - Távirányító feltanítása / kézi feltanítás

- BE** Feltanítási rendszer.
- KI** Funkciók, és speciális funkció rendszerek feltanítása.

4. LEHETŐSÉG - Kapcsolt üzemmód / impulzusos üzemmód

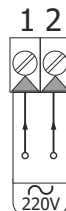
- BE** 1. relé kapcsolt üzemmód. Bekapcsolás – Kikapcsolás – Bekapcsolás ..., gombnyomásonként.
- KI** 1. relé impulzusos üzemmód. A relé csak addig van behúzva, amíg nyomja a gombot.

Megjegyzés:

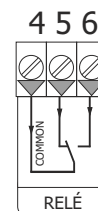
Ugrókódos módban (Dip 2: BE állapot) minden távirányítónak egyedi kódja van. Fix kódos módban (Dip 2: KI állapot), minden távirányító beállítható ugyanazon kódra. Például, ha több távirányítót programoz azonos kódra, akkor több távirányítóval vezérelheti a vezérlőegységet.

CSATLAKOZÓK LEÍRÁSA

TÉPFESZÜLTÉS

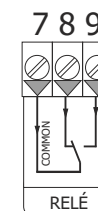


RELÉ 1 KIMENET



- C1** Közös relé 1
Nc1 Alaphelyzetben zárt
No1 Alaphelyzetben nyitott

RELÉ 2 KIMENET



- C1** Közös relé 2
Nc2 Alaphelyzetben zárt
No2 Alaphelyzetben nyitott

FIGYELEM!! SZERELJEN FEL JÓL HOZZÁFÉRHEŐ HELYRE, EGY FŐKAPCSOLÓT, MELYHEZ A RENDSZERT CSATLAKOZTATJA. TELEPÍTÉS ELŐTT GYŐZŐDJÖN MEG ARRÓL, HOGY A TÁPFESZÜLTÉS LE VAN-E VÁLASZTVA.

UNI
EN

Termékeink - amennyiben azokat szakember telepíti fel- alkalmasak
vészhelyzetek érzékelésére és megfelelnek az UNI EN 12453, EN 12445 szabványoknak.

CE

A CE jelöli az összhangot az európai direktívákkal. ECC 89/336 + 93/68 D.L.04/12/1992 n.476

Az adatok és a képek csak iránymutatók.
A VDS fentartja a jogot, hogy bármikor, előzetes értesítés nélkül változtasson a termékek jellemzőin.

Delton

1141 Budapest, Fogarasi út 77.

Tel.: *220-7940, 220-8881, 220-7959,
220-7814, 364-3428 Fax: 220-7940

Mobil: 30 531-5454, 30 939-9989

1095 Budapest, Mester u. 34.

Tel.: *218-5542, 215-9771, 215-7550,
216-7017, 216-7018 Fax: 218-5542

Mobil: 30 940-1970, 20 949-2688

E-mail: delton@delton.hu Web: www.delton.hu

www.kaputnyitunk.hu

A dokumentáció a Delton KFT. szellemi tulajdona, ezért annak változtatása jogi következményeket vonhat maga után.

A fordításból, illetve a nyomdai kivitelezéséből származó hibákért felelősséget nem vállalunk.

A leírás és a termék változtatásának jogát a forgalmazó és a gyártó fenntartja.