


Insect KILLER

EN CZ SK HU

STRAUBING



۲۱



Thank you for purchasing our product.

Before using this unit, please read this manual.

Insect catcher G21 Straubing introduces a safe and environmentally friendly way to deal with annoying insect. Insect catcher uses ultraviolet light to attract the insect and then using a powerful fan sucks the insect into the catching net.

Warning:

- Insect catcher can be used indoors and outdoors but it can not get into contact with water.
- Keep out of reach of children.
- Do not insert any metal objects into the device.
- Never submerge the insect catcher into water or any other liquid.
- Prior to cleaning or maintenance please unplug the device from the electric source.

Instructions for use:

Place the insect catcher to a dark calm place in the height of about 50-100 cm above the ground. If you are using the device at home, the lights in the room should be turned off. All doors and windows have to be closed.

Images used in this manual are for illustrational purposes only and may differ from the actual product.



Děkujeme za nákup našeho výrobku.

Před použitím přístroje si prosím přečtete tento návod.

Lapač hmyzu Straubing je bezpečný a k životnímu prostředí šetrný způsob, jak se zbavit dotěrného hmyzu. Straubing pomocí ultra fialového světla přitáhne hmyz a za pomoci silného ventilátoru vtáhne do sítky.

Upozornění:

- Lapač hmyzu je určen pro vnitřní i venkovní použití, jen nesmí přijít do styku s vodou.
- Udržujte mimo dosah dětí.
- Nevkládejte cizí kovové předměty do přístroje.
- Nikdy neponořujte lapač do vody nebo jiné kapaliny.
- Před zahájením čištění a údržbou odpojte přístroj od zdroje el. napětí.

Návod k použití:

Lapač umístěte nejlépe v trvaném klidném místě ve výšce přibližně 50-100 cm od země. Pokud jej používáte doma, světla v místnosti by měla být vypnuta. Veškeré dveře a okna musí být uzavřena.

Fotografie použité v manuálu jsou pouze ilustrační a nemusí se přesně shodovat s výrobkem.



Ďakujeme za nákup nášho výrobku.

Pred použitím prístroja si prosím prečítajte tento návod.

Lapač hmyzu G21 Straubing predstavuje bezpečný a k životnému prostrediu šetrný spôsob ako sa zbaviť dotieravého hmyzu. Lapač hmyzu pomocou ultrafialového svetla priláka hmyz a za pomoci silného ventilátora ho vtiahne do sieťky.

Upozornenie:

- Lapač hmyzu je určený na vnútorné i vonkajšie použitie, ale nesmie sa dostať do kontaktu s vodou.
- Udržujte mimo dosahu detí.
- Nevkladajte do zariadenia cudzie kovové predmety.
- Nikdy neponárajte lapač do vody alebo inej kvapaliny.
- Pred zahájením čistenia a údržbou odpojte prístroj od elektrického zdroja.

Návod na použitie:

Lapač umiestnite ideálne na tmavom kľudnom mieste vo výške približne 50-100 cm od zeme. Ak ho používate doma, svetlá v miestnosti by mali byť vypnuté. Všetky dvere a okná musia byť zatvorené.

Fotografie použité v návode sú len ilustračné a nemusia sa presne zhodovať s výrobkom.



Köszönjük, hogy megvásárolta termékünket.

Használat előtt kérjük olvassa el a használati útmutatót.

Az UFO killer rovarcsapda biztonságos és környezetbarát módja annak, hogy megszabaduljon a bosszantó rovaroktól. Az UFO killer az ultraibolya fény segítségével magához vonzza a rovarokat, és az erős ventilátor segítségével a hálóba fújja őket.

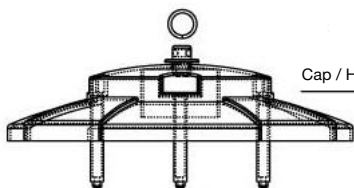
Figyelmeztetés:

- A rovarcsapda kültéri és beltéri használatra is egyaránt alkalmas. Nem érintkezhet vízzel.
- Ügyeljen arra, hogy a termék ne kerüljön gyerekek közelébe.
- Soha ne tegyen fém tárgyakat a szerkezetbe.
- Soha ne merítse folyadékba.
- Karbantartáskor és tisztításkor kapcsolja le az áramkörtől.

Használati utasítás:

A rovarcsapdát sötét, csendes helyre tegye, körülbelül 50-100 cm-re a föld fölé. Ha beltérben használja, a szobai lámpákat le kell oltani. Minden ajtónak és ablaknak zárva kell lennie.

A kézikönyvben használt fényképek csak illusztrációk, nem egyeznek meg pontosan a termékkel.



Cap / Horní kryt / Horný kryt / Felső fedél

Connectioncover / Kryt el. části
Kryt el. části / Az elektronikai alkatrészek borítása



PCB board / PCB deska / PCB doska / PCB lap

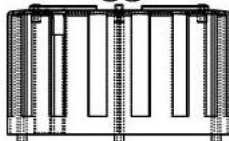


Uppergroove / Horní zarážka
Horná zarážka/ Felső dugó

BLB bulb / Zářivka / Žiarivka / Égők

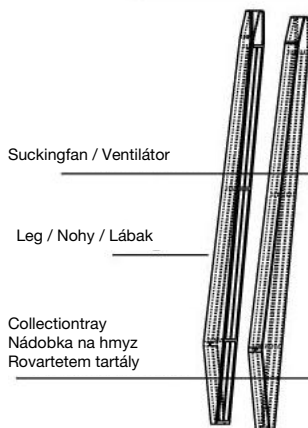


Outercover / Vnější kryt
Vonkajší kryt / Külső burkolat



Microswitc / Mikro spínač / mikrokapcsoló

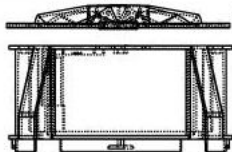
Trap door / Kryt nádobky na hmyz
A rovar tetem tartály fedele



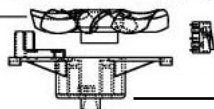
Suckingfan / Ventilátor

Leg / Nohy / Lábak

Collectiontray
Nádobka na hmyz
Rovartetem tartály




Connection part / Spojovací díl
Spojovací díel / Összekötő
alkatrész



Microswitc / Mikro spínač
Mikrokapcsoló

Suckingfan support
Držák ventilátoru
Držiak ventilátoru
Ventilátor rögzítő



اے

